

Diplomado

Avances en el Diagnóstico,
Tratamiento y Seguimiento del
Carcinoma Vesical no Músculo
Invasivo





Diplomado

Avances en el Diagnóstico, Tratamiento y Seguimiento del Carcinoma Vesical no Músculo Invasivo

Modalidad: Online

Duración: 6 semanas

Avalado por: TECH - Universidad Tecnológica

Horas: 200 h.

Acceso web: techtute.com/medicina/diplomados/avances-diagnostico-tratamiento-seguimiento-carcinoma-vesical-no-musculo-invasivo

Índice

01

Presentación

pág. 4

02

Objetivos

pág. 8

03

Dirección del curso

pág. 12

04

Estructura y contenido

pág. 16

05

Metodología

pág. 20

06

Titulación

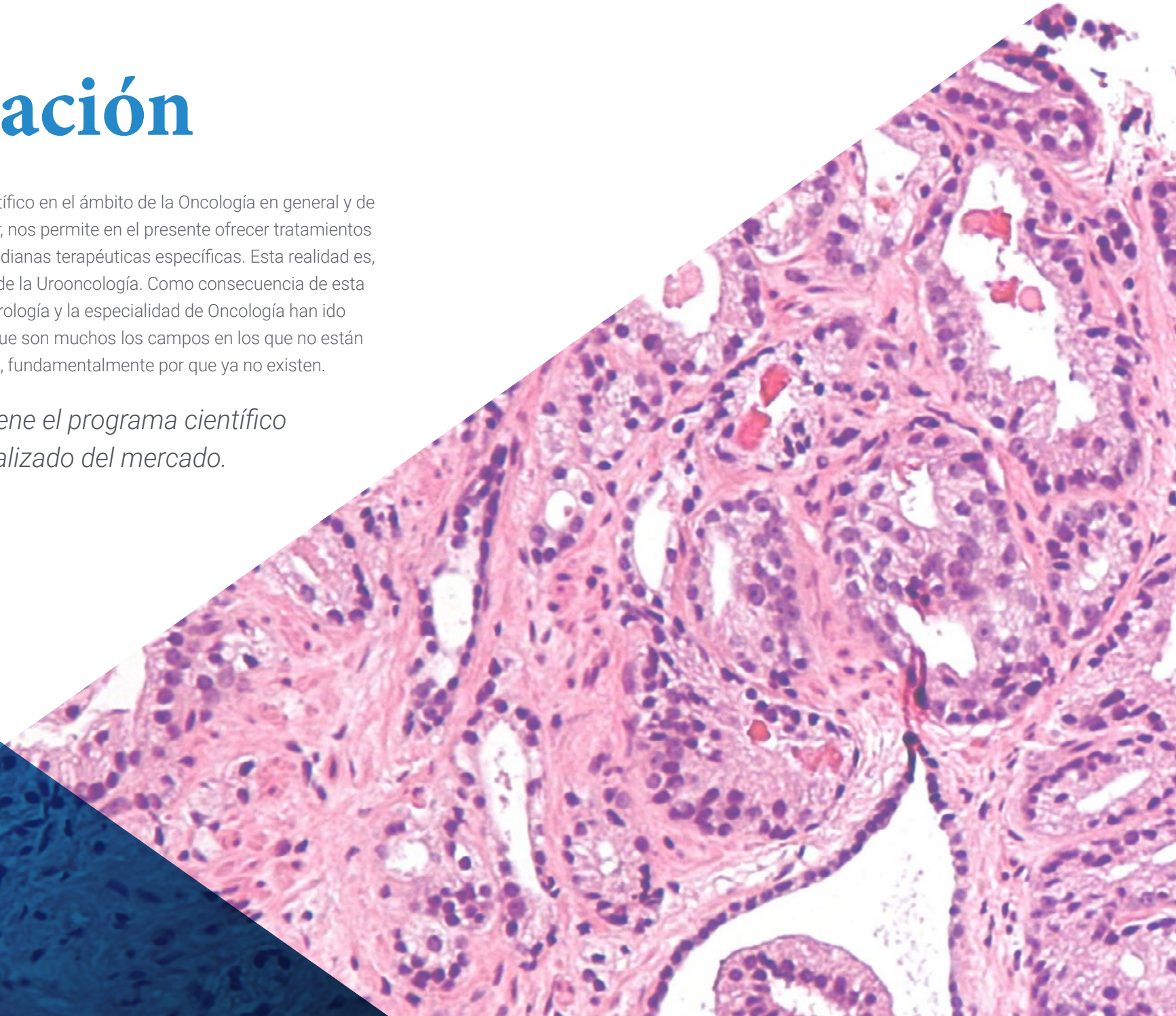
pág. 28

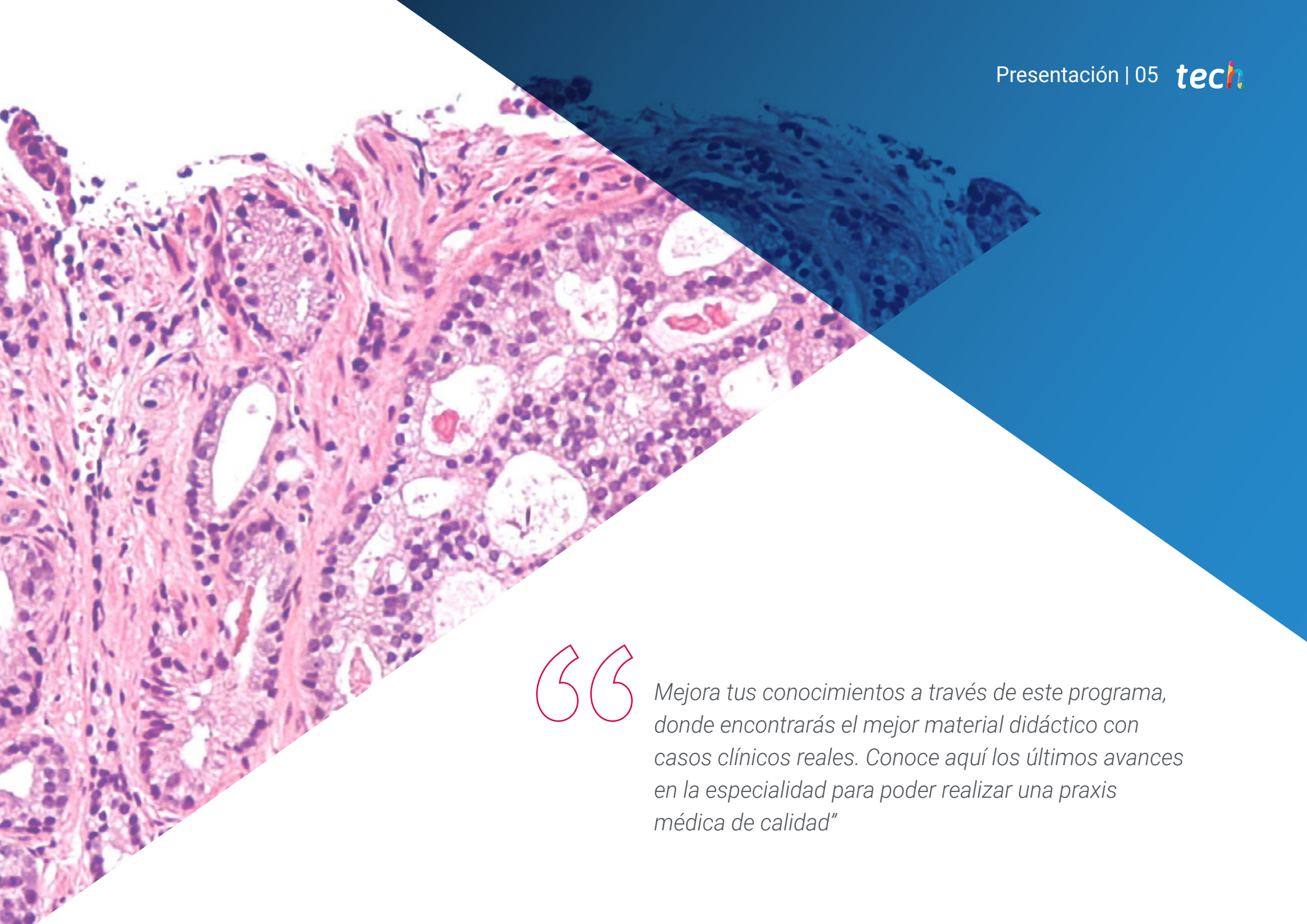
01

Presentación

La evolución del conocimiento científico en el ámbito de la Oncología en general y de la Oncología Urológica en particular, nos permite en el presente ofrecer tratamientos sistémicos pero a la vez dirigidos a dianas terapéuticas específicas. Esta realidad es, si cabe, más evidente en el campo de la Urooncología. Como consecuencia de esta situación actual la especialidad de Urología y la especialidad de Oncología han ido aproximándose hasta el punto de que son muchos los campos en los que no están definidas las fronteras entre ambos, fundamentalmente por que ya no existen.

Este diplomado contiene el programa científico más completo y actualizado del mercado.





“

Mejora tus conocimientos a través de este programa, donde encontrarás el mejor material didáctico con casos clínicos reales. Conoce aquí los últimos avances en la especialidad para poder realizar una praxis médica de calidad”

La Medicina moderna lleva a sus profesionales a una superespecialización cada vez mayor y cada vez más exigente, lo que se traduce en los conocidos Comites oncológicos o multidisciplinarios. Estamos convencidos de que los retos del presente y del futuro inmediato en el ámbito de la Urooncología obliga a tener una formación específica que es sólo cubierta parcialmente por las especialidades por separado, y que hacen que un Experto de estas características cubra una necesidad real y creciente en la Medicina moderna.

La existencia actual de nuevas moléculas en el tratamiento del cáncer de próstata abre un escenario completamente nuevo para nuestros pacientes. Cualquier profesional que quiera tratar a estos pacientes adecuadamente necesita urgentemente adquirir nuevos conocimientos de una forma fácil y eficaz, puesto que el advenimiento de tanta información nueva nos sobrepasará de manera inequívoca. Sólo aquellos médicos especializados adecuadamente en la uro-oncología tendrán la capacidad de atender a sus pacientes adecuadamente y podrá seguir subido a este tren que ya es imparable.



Capacítate a través del Diplomado en Avances en el Diagnóstico, Tratamiento y Seguimiento del Carcinoma Vesical no Músculo Invasivo”

Este **Diplomado en Avances en el Diagnóstico, Tratamiento y Seguimiento del Carcinoma Vesical no Músculo Invasivo** contiene el programa científico más completo y actualizado del mercado. Las características más destacadas del diplomado son:

- ♦ Desarrollo de casos clínicos presentados por expertos en urooncología. Sus contenidos gráficos, esquemáticos y eminentemente prácticos con los que están concebidos, recogen una información científica y asistencial sobre aquellas disciplinas médicas indispensables para el ejercicio profesional.
- ♦ Novedades diagnóstico-terapéuticas sobre carcinoma vesical no músculo invasivo.
- ♦ Sistema interactivo de aprendizaje basado en algoritmos para la toma de decisiones sobre las situaciones clínicas planteadas.
- ♦ Con un especial hincapié en la medicina basada en pruebas y las metodologías de la investigación en urooncología.
- ♦ Todo esto se complementará con lecciones teóricas, preguntas al experto, foros de discusión de temas controvertidos y trabajos de reflexión individual.
- ♦ Disponibilidad de los contenidos desde cualquier dispositivo fijo o portátil con conexión a internet.

“

Este diplomado puede ser la mejor inversión que puedes hacer en la selección de un programa de actualización por dos motivos: además de poner al día tus conocimientos en Avances en el Diagnóstico, Tratamiento y Seguimiento del Carcinoma Vesical no Músculo Invasivo, obtendrás una constancia de diplomado por la TECH - Universidad Tecnológica”

Incluye en su cuadro docente profesionales de la salud pertenecientes al ámbito de la urología y la oncología, que vierten en esta formación la experiencia de su trabajo, además de reconocidos especialistas pertenecientes a sociedades científicas de referencia.

Gracias a su contenido multimedia elaborado con la última tecnología educativa, permitirán al profesional un aprendizaje situado y contextual, es decir, un entorno simulado que proporcionará un aprendizaje inmersivo programado para entrenarse ante situaciones reales.

El diseño de este programa está basado en el Aprendizaje Basado en Problemas, mediante el cual el médico deberá tratar de resolver las distintas situaciones de práctica profesional que se le planteen a lo largo del diplomado. Para ello, contará con la ayuda de un novedoso sistema de vídeo interactivo realizado por reconocidos expertos en el campo de la urología y de la oncología y con gran experiencia docente.

El diplomado permite ejercitarse en entornos simulados, que proporcionan un aprendizaje inmersivo programado para entrenarse ante situaciones reales.

Incluye casos clínicos para acercar al máximo el desarrollo del programa a la realidad de la atención en medicina.



02

Objetivos

El principal objetivo que persigue el programa es el desarrollo del aprendizaje teórico-práctico, de forma que el médico consiga dominar de forma práctica y rigurosa los Avances en el Diagnóstico, Tratamiento y Seguimiento del Carcinoma Vesical no Músculo Invasivo.





“

Este programa de actualización te brindará las competencias para actuar con seguridad en el desempeño de la praxis del médico, que te ayudará a crecer personal y profesionalmente”



Objetivos generales

- Dar al alumnado una visión global de toda la urooncología que va más allá de su propia especialidad.
- Conferir a los alumnos de las herramientas necesarias para poder liderar grupos multidisciplinares urooncológicos.
- Dotar de los conocimientos suficientes de las bases moleculares de la oncogénesis para poder incorporarse con solvencia a las nuevas moléculas dirigidas a dianas específica ya disponibles, así como poder colaborar en proyectos de investigación y ensayos clínicos de las nuevas moléculas que están por llegar en el corto y medio plazo.

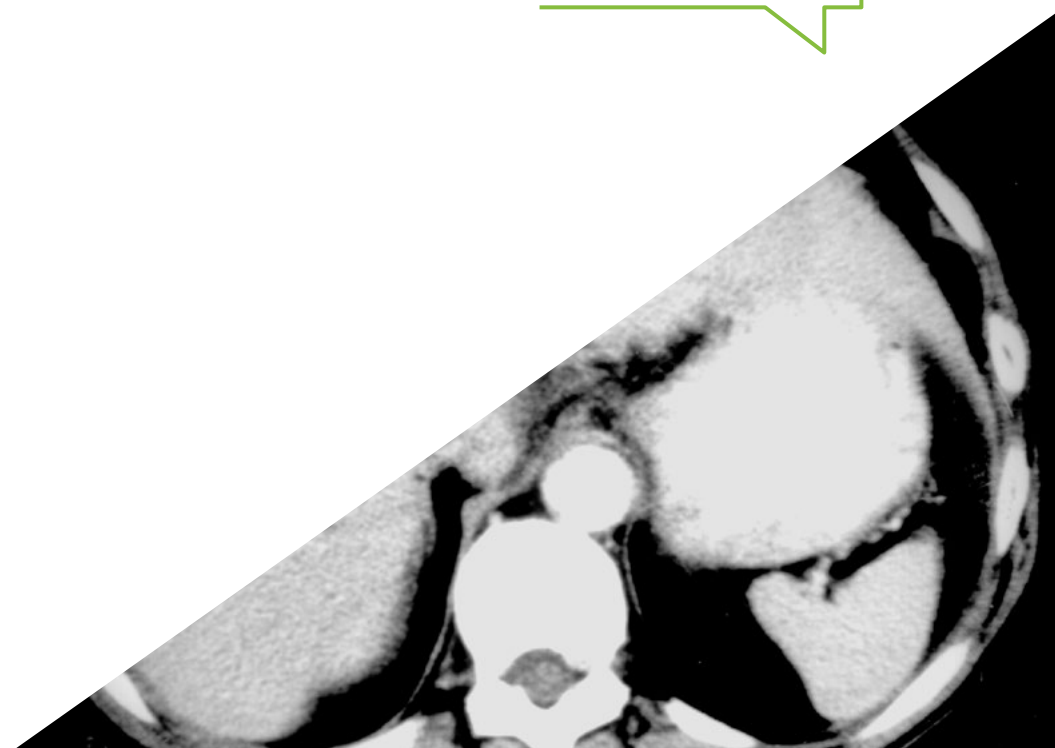




Objetivos específicos

- ♦ Adquirir un conocimiento profundo de la histología del carcinoma urotelial.
- ♦ Estratificar adecuadamente los pacientes por grupos de riesgo.
- ♦ Adquirir el conocimiento amplio del tratamiento adyuvante más adecuado en función del grupo de riesgo.
- ♦ Conocimiento de las indicaciones y opciones terapéuticas radicales en el tumor de vejiga no músculoinvasivo.
- ♦ Conocer los métodos adecuados para una estadiaje correcto del tumor urotelial.
- ♦ Conocer el papel de las distintas opciones terapéuticas en función del estadio tumoral.

Aprovecha la oportunidad y da el paso para ponerte al día en las últimas novedades en Avances en el Diagnóstico, Tratamiento y Seguimiento del Carcinoma Vesical no Músculo Invasivo.



03

Dirección del curso

Este programa incluye en su cuadro docente profesionales de la salud de reconocido prestigio, que pertenecen al ámbito de la urooncología y que vierten en esta formación la experiencia de su trabajo.

Además, participan, en su diseño y elaboración, reconocidos especialistas miembros de sociedades científicas nacionales e internacionales de gran prestigio.





“

Aprende de profesionales de referencia, los últimos Avances en el Diagnóstico, Tratamiento y Seguimiento del Carcinoma Vesical no Músculo Invasivo”

Dirección



Dr. Alonso y Gregorio, Sergio

- ♦ Licenciado en Medicina por la Universidad Complutense de Madrid
- ♦ Doctor en Medicina (PHD)
- ♦ Especialista en Urología en el Hospital Universitario La Paz de Madrid, España
- ♦ Director de Tesis doctorales
- ♦ Miembro de la Sociedad Española de Urología
- ♦ Director del Grupo de Investigación de Urología del IDIPAZ
- ♦ Diploma de Experto en Cirugía laparoscópica Urológica por la Universidad de Estrasburgo, Francia
- ♦ Investigador Principal en Terapia Celular e incontinencia urinaria en varios proyectos financiados por el Instituto Carlos III- Ministerio de Sanidad.
- ♦ Miembro de la Unidad de Oncología del Servicio de Urología del Hospital La Paz
- ♦ Miembro de la Unidad de Cirugía Laparoscópica del Servicio de Urología del Hospital La Paz
- ♦ Miembro de la Unidad de Trasplante Renal del Servicio de Urología del Hospital La Paz
- ♦ Miembro de la Unidad de Suelo Pélvico, Oncología Uro-Ginecológica y Endometriosis Profunda del Servicio de Urología del Hospital La Paz



04

Estructura y contenido

La estructura de los contenidos ha sido diseñada por un equipo de profesionales conocedor de las implicaciones de la formación en la praxis médica diaria en el diagnóstico, tratamiento y seguimiento del carcinoma vesical no músculo invasivo, conscientes de la relevancia de la actualidad de la formación para poder actuar ante el paciente con patología urológica con la enseñanza de calidad mediante las nuevas tecnologías educativas.

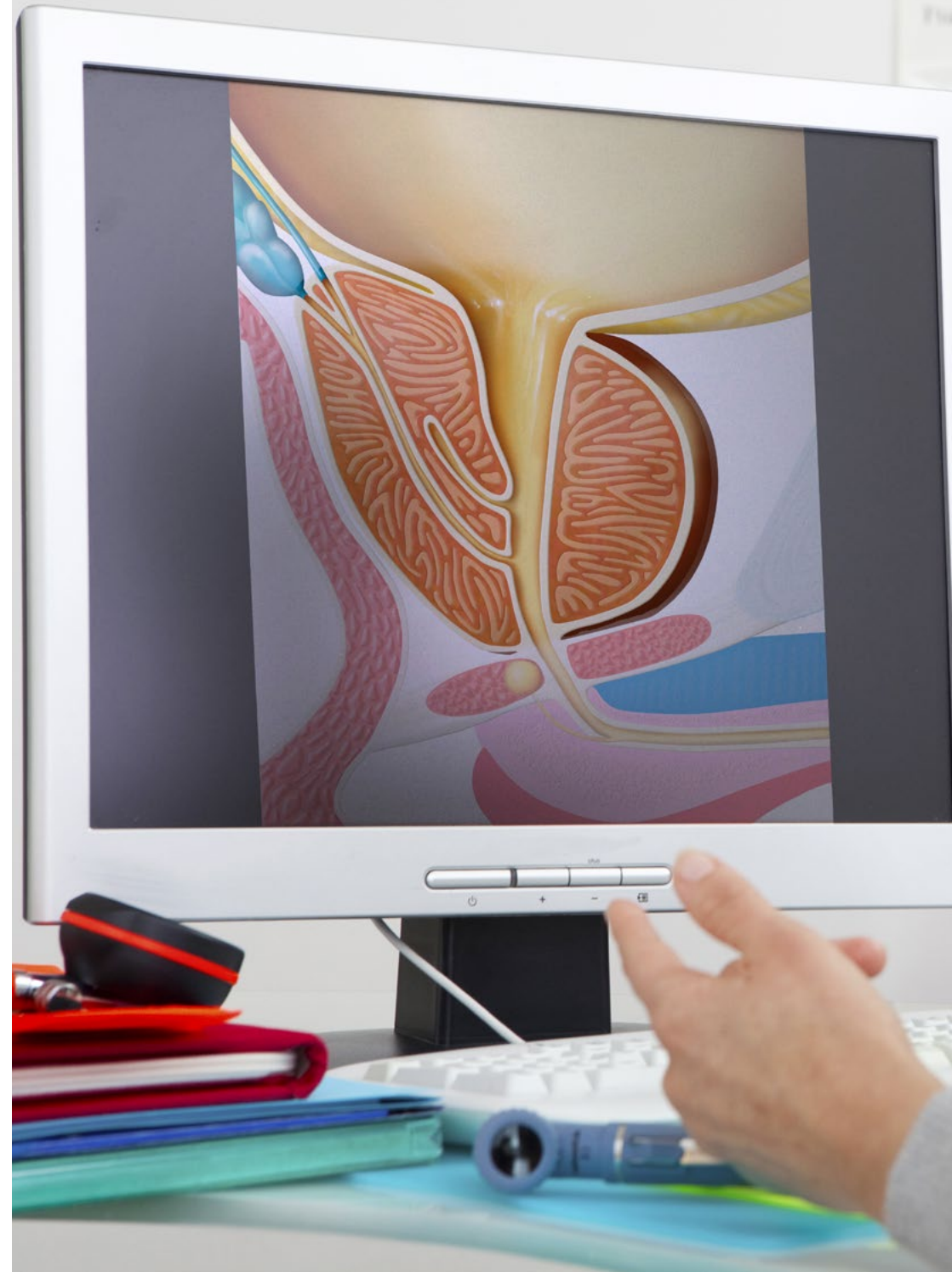




“

Este Diplomado en Avances en el Diagnóstico, Tratamiento y Seguimiento del Carcinoma Vesical no Músculo Invasivo, contiene el programa científico más completo y actualizado del mercado”

- 1.1. Epidemiología y etiopatogenia.
- 1.2. Anatomía Patológica.
 - 1.2.1. TNM.
 - 1.2.2. WHO.
 - 1.2.3. Biopsias/muestras.
 - 1.2.4. Factores de riesgo.
 - 1.2.5. Otros factores: T1a-a, invasión linfovascular, variantes, marcadores, etc.
 - 1.2.6. CIS.
- 1.3. Diagnóstico parte I.
 - 1.3.1. Clínica.
 - 1.3.2. Pruebas de imagen.
 - 1.3.3. Citología de orina.
 - 1.3.4. Marcadores moleculares (aplicaciones clínicas a día de hoy).
- 1.4. Diagnóstico Parte II.
 - 1.4.1. Cistoscopia.
 - 1.4.2. Diagnóstico fotodinámico.
 - 1.4.3. NBI.
 - 1.4.4. Segunda RTU.
- 1.5. Grupos de riesgo.
 - 1.5.1. EORTC.
 - 1.5.2. Tablas de riesgo y progresión; CUETO.
 - 1.5.3. CIS.
- 1.6. Tratamiento adyuvante con QT.
 - 1.6.1. Dosis única post RTU.
 - 1.6.2. Adyuvante.
 - 1.6.3. Opciones para aumentar su eficacia.
- 1.7. Tratamiento adyuvante con BCG.
 - 1.7.1. Ventajas.
 - 1.7.2. Cepas.
 - 1.7.3. Toxicidad y tratamiento.
 - 1.7.4. Dosis.
 - 1.7.5. Esquemas terapéuticos.





- 1.8. Alternativas endovesicales.
 - 1.8.1. Doxorubicina.
 - 1.8.2. Epirubicina.
 - 1.8.3. Gemcitabina.
 - 1.8.4. Oncotioptepa.
- 1.9. Tratamiento adyuvante del CIS .
- 1.10. Esquemas de tratamiento ante fracaso del tratamiento estándar.
 - 1.10.1. Definición de fracaso.
 - 1.10.2. Tras QT.
 - 1.10.3. Tras BCG.
- 1.11. Cistectomía radical en el Ca. Vejiga no músculo invasivo:
 - 1.11.1. Fundamentos.
 - 1.11.2. Inmediata vs precoz.
 - 1.11.3. Tras fracaso de BCG.
 - 1.11.4. Seguimiento.

“

*Una experiencia de formación
única, clave y decisiva para
impulsar tu desarrollo profesional”*

05

Metodología

Nuestro Diplomado en Avances en el Diagnóstico, Tratamiento y Seguimiento del Carcinoma Vesical no Músculo Invasivo te ofrece un método innovador para afianzar tus competencias clínicas basado en el estudio de casos clínicos y de contenidos de forma cíclica. Este método ha sido el sistema de aprendizaje más utilizado por las facultades de medicina más prestigiosas del mundo y por publicaciones de gran relevancia como el New England Journal of Medicine.



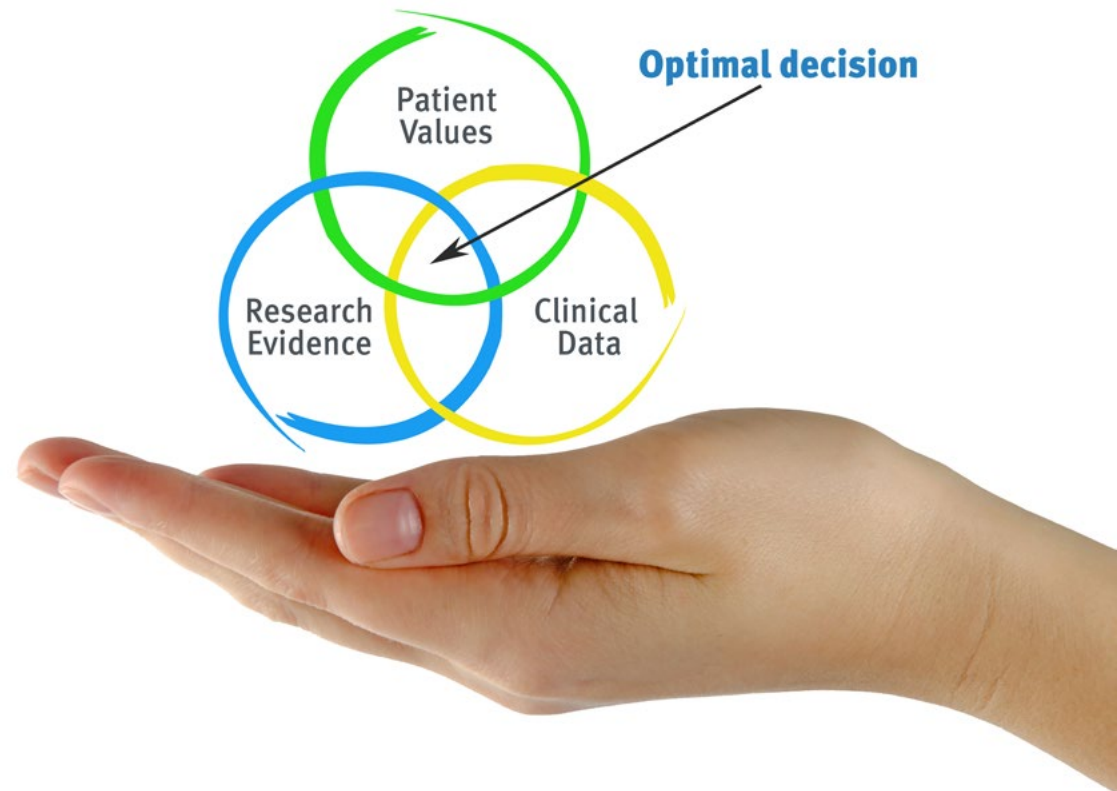
“

Este tipo de enseñanza-aprendizaje fomenta la curiosidad y el desarrollo de destrezas, además de permitir que el médico se sienta parte activa del proceso”

Ante una determinada situación, ¿qué haría usted? A lo largo de estas semanas, el médico se enfrentará a múltiples casos clínicos simulados basados en pacientes reales en los que deberá investigar, establecer hipótesis y finalmente, resolver la situación. Este método hace que los médicos aprendan mejor ya que aceptan más responsabilidad y se acercan a la realidad de su futuro profesional.

“

¿Sabía qué este método fue desarrollado en 1912 para los estudiantes de Derecho? El método del caso consistía en presentarles situaciones complejas reales para que tomaran decisiones y justificasen cómo resolverlas. En 1924 se estableció como método estándar de enseñanza en Harvard”



Según el Dr Gervas, el caso clínico es la presentación comentada de un paciente, o grupo de pacientes, que se convierte en «caso», en un ejemplo o modelo que ilustra algún componente clínico peculiar, bien por su poder docente, bien por su singularidad o rareza. Es esencial que el caso se apoye en la vida profesional actual, intentando recrear los condicionantes reales en la práctica profesional del médico.

Se trata de una técnica que desarrolla el espíritu crítico y prepara al médico para la toma de decisiones, la defensa de argumentos y el contraste de opiniones.

Según Reynolds existen cuatro razones fundamentales que avalan la eficacia del método del caso aplicable a Medicina:

01

Los médicos desarrollan mejor sus capacidades mentales evaluando situaciones reales y aplicando conceptos.

02

Los médicos estarán mejor preparados para el desarrollo de su actividad profesional.

03

Las ideas y conceptos se asimilan mejor cuando se analizan en situaciones que han surgido de la realidad.

04

Los médicos dedican voluntariamente más tiempo a trabajar ya que consideran más interesante trabajar con casos.



Relearning Methodology

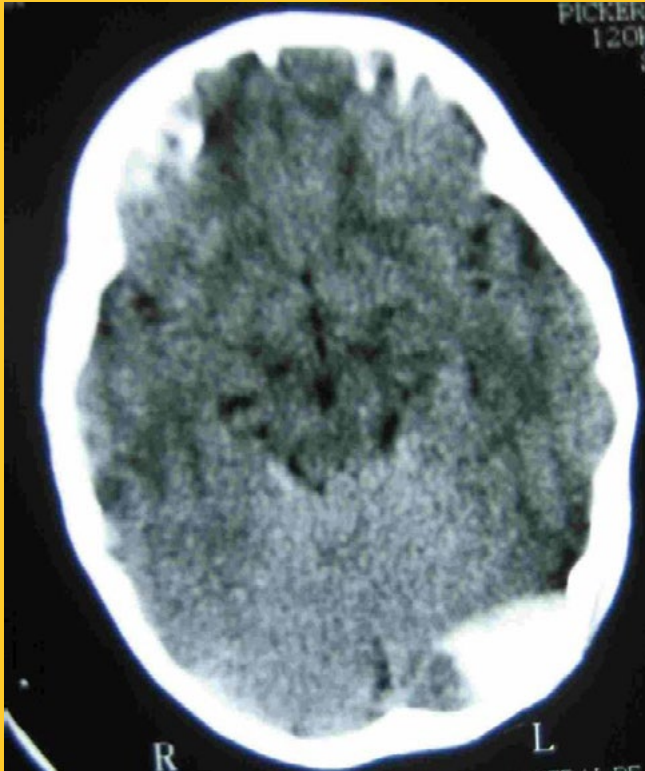


El médico aprenderá mediante casos reales y resolución de situaciones complejas en entornos simulados de aprendizaje. Estos simulacros están desarrollados a partir de software de última generación que permiten facilitar el aprendizaje inmersivo”

...los potenciamos con el mejor método de enseñanza 100 % online: el Relearning...

Nuestra escuela es la primera en el mundo que combina el estudio de casos clínicos con un sistema de aprendizaje 100% online basado en la reiteración, que combina 8 elementos diferentes que suponen una evolución con respecto al simple estudio y análisis de casos.





Esta metodología, a la vanguardia pedagógica mundial, se denomina Relearning. Nuestra escuela es la primera en habla hispana licenciada para emplear este exitoso método, habiendo conseguido en 2015 mejorar los niveles de satisfacción global (calidad docente, calidad de los materiales, estructura del diplomado, objetivos...) de los médicos que finalizan los cursos con respecto a los indicadores de la mejor universidad online en habla hispana.

La puntuación global que obtiene nuestro sistema de aprendizaje es de 8.01, de acuerdo a los más altos estándares internacionales.

En nuestro Diplomado en Avances en el Diagnóstico, Tratamiento y Seguimiento del Carcinoma Vesical no Músculo Invasivo el aprendizaje no es proceso lineal, sino que sucede en espiral (aprendemos–desaprendemos (olvidamos) y reaprendemos); por eso combinamos cada uno de estos elementos de forma concéntrica.

Con esta metodología hemos formado a más de 40.000 médicos con un éxito sin precedentes, en áreas como la pediatría, la cirugía, las enfermedades infecciosas, la hepatología, etc. Todo ello en un entorno de alta exigencia, con un alumnado universitario de un perfil socioeconómico alto y una media de edad de 42 años.

... y todo ello con los mejores materiales de aprendizaje a la vanguardia tecnológica y pedagógica...

En este Diplomado tendrás acceso a los mejores materiales educativos, preparados a conciencia para ti:



Material de estudio

Tras un complejo proceso de producción, transformamos los mejores contenidos a formato multimedia de alta calidad pedagógica y audiovisual. Seleccionamos y ponemos a tu disposición el mejor temario. Todo lo que necesitas para conocer en profundidad una disciplina, de la A a la Z. Lecciones redactadas y escogidas por especialistas en cada una de las disciplinas.



Técnicas quirúrgicas y procedimientos clínicos en vídeo

Te acercamos a las técnicas más novedosas, a los últimos avances científicos, al primer plano de la actualidad médica. Todo esto, en primera persona, con el máximo rigor, explicado y detallado para tu asimilación y comprensión. Y lo mejor, puedes verlos las veces que quieras.



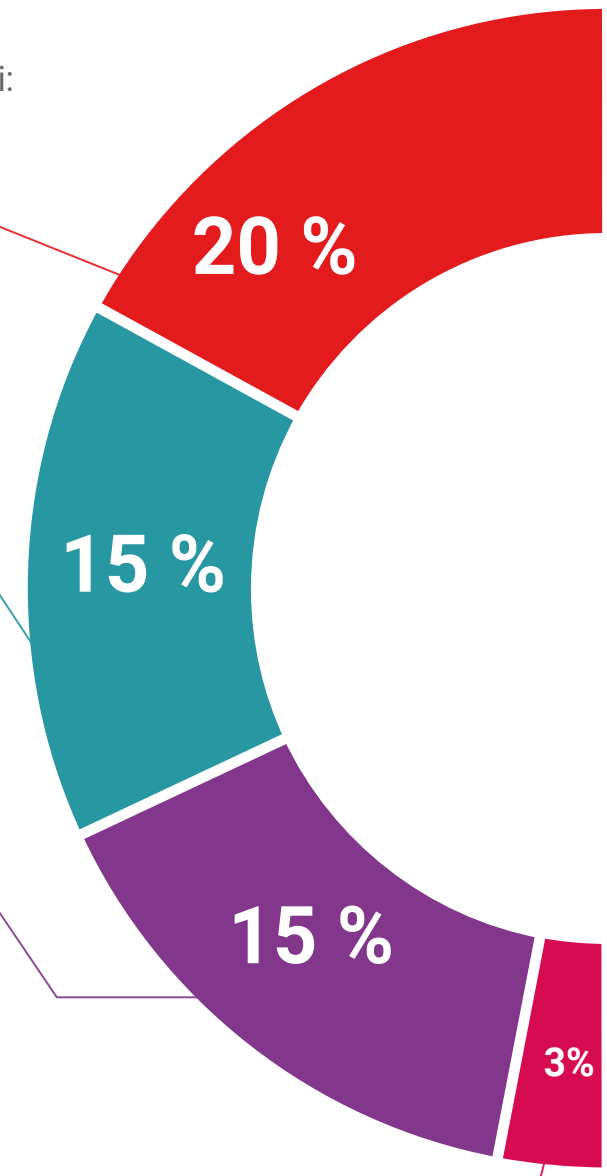
Resúmenes interactivos

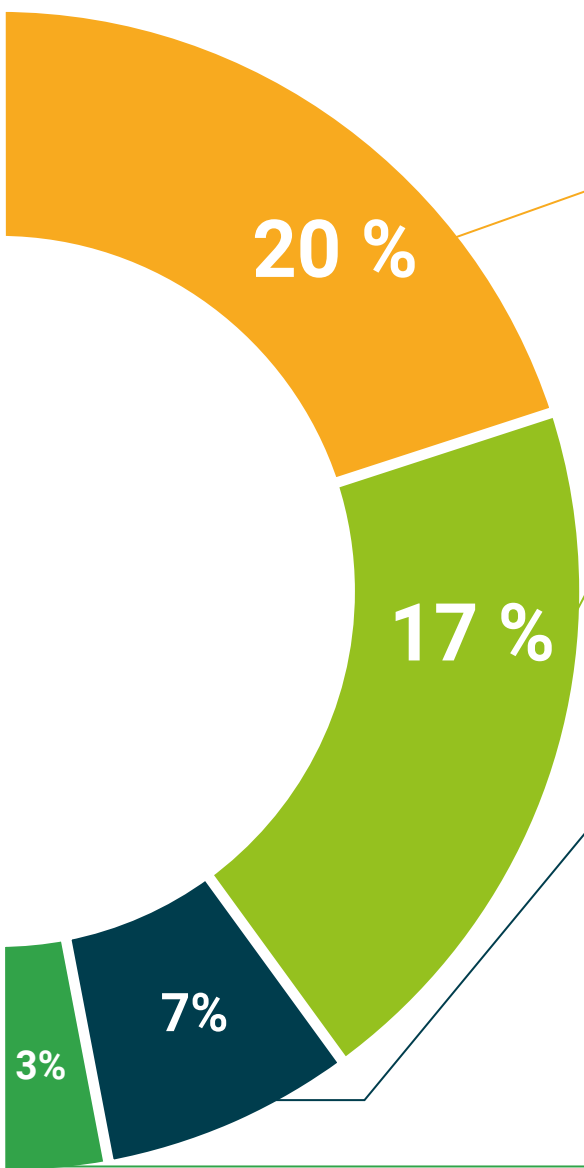
Presentamos los contenidos de manera atractiva y dinámica en píldoras multimedia que incluyen audio, vídeos, imágenes, esquemas y mapas conceptuales con el fin de afianzar el conocimiento. Este sistema exclusivo de formación para la presentación de contenidos multimedia fue premiado por Microsoft como "Caso de éxito en Europa".



Lecturas complementarias

Artículos recientes, documentos de consenso, guías internacionales..., en nuestra biblioteca virtual tendrás acceso a todo lo que necesitas para completar tu formación.





Análisis de casos elaborados y guiados por expertos

A través de las narrativas de profesionales expertos se puede adquirir un elevado grado de comprensión de las situaciones problemáticas más frecuentes. La práctica asistencial del profesional no es ajena al contexto en el que se produce. Si queremos capacitarnos para la mejora de nuestra práctica profesional, esta formación deberá situarse dentro del contexto en el que se produce.



Testing & Retesting

Evaluamos y reevaluamos periódicamente tu conocimiento a lo largo de este programa mediante actividades y ejercicios evaluativos.



Clases magistrales

Existe evidencia científica sobre la utilidad de la observación de terceros expertos. El denominado Learning from an expert afianza el conocimiento y el recuerdo, y genera seguridad en nuestras futuras decisiones difíciles.



Guías rápidas de actuación

Una de las funciones más importantes de nuestro equipo es seleccionar aquellos contenidos considerados como imprescindibles y presentarlos en forma de fichas o guías rápidas de actuación para facilitar su comprensión.



06

Titulación

El Diplomado en Avances en el Diagnóstico, Tratamiento y Seguimiento del Carcinoma Vesical no Músculo Invasivo le garantiza, además de la formación más rigurosa y actualizada, el acceso a una Constancia de Diplomado expedido por la TECH - Universidad Tecnológica.



“

Supera con éxito esta formación y recibe tu diploma sin desplazamientos ni farragosos trámites”

Este Diplomado en Avances en el Diagnóstico, Tratamiento y Seguimiento del Carcinoma Vesical no Músculo Invasivo contiene el programa científico más completo y actualizado del mercado.

Tras la superación de las evaluaciones por parte del alumno, éste recibirá por correo postal con acuse de recibo la Constancia emitido por TECH - Universidad Tecnológica.

Diploma: Diplomado en Avances en el Diagnóstico, Tratamiento y Seguimiento del Carcinoma Vesical no Músculo Invasivo

Nº Horas: 200





Diplomado

Avances en el Diagnóstico,
Tratamiento y Seguimiento
del Carcinoma Vesical no
Músculo Invasivo

Modalidad: Online

Duración: 6 semanas

Avalado por: TECH - Universidad Tecnológica

Horas: 200 h.

Diplomado

Avances en el Diagnóstico,
Tratamiento y Seguimiento del
Carcinoma Vesical no Músculo
Invasivo