

Diplomado

Microbiota Oral y Respiratoria





Diplomado Microbiota Oral y Respiratoria

- » Modalidad: online
- » Duración: 6 semanas
- » Titulación: TECH Universidad Tecnológica
- » Horario: a tu ritmo
- » Exámenes: online

Acceso web: www.techtitute.com/medicina/curso-universitario/microbiota-oral-respiratoria

Índice

01

Presentación

pág. 4

02

Objetivos

pág. 8

03

Dirección del curso

pág. 12

04

Estructura y contenido

pág. 24

05

Metodología

pág. 28

06

Titulación

pág. 36

01

Presentación

Uno de los Microbiomas más estudiados por la comunidad científica es el de la Microbiota Oral y Respiratoria. No en vano, estos microorganismos son esenciales para la Salud Bucal y para la prevención de enfermedades respiratorias. Es más, su desequilibrio puede llevar a la aparición de procesos patológicos como Caries, Gingivitis, Periodontitis y enfermedades respiratorias varias. Por ello, este programa es una preparación esencial para profundizar en el conocimiento de los ecosistemas microbianos de la cavidad oral y el tracto respiratorio. Durante el recorrido académico, se abordará la estructura y composición de los ecosistemas orales, las alteraciones disbióticas o la influencia de agentes externos en la Eubiosis y Disbiosis Oral. Todo esto y más, en únicamente 200 horas y de forma online.



“

*Consolida tu puesta al día en la modulación
de la Microbiota Oral y Respiratoria de la
mano de TECH”*

La Microbiota Oral y Respiratoria es un tema de gran relevancia en la actualidad debido a su implicación en múltiples procesos patológicos, así como en el mantenimiento de la Salud del individuo. En concreto, la Microbiota Oral está compuesta por más de 700 especies bacterianas diferentes que coexisten en un delicado equilibrio con el huésped, y que se encuentran involucradas en procesos como la digestión, la protección contra patógenos y la regulación del sistema inmunológico. Por otro lado, la Microbiota Respiratoria resulta fundamental en el mantenimiento de la Salud pulmonar, la respuesta inmune y la protección contra infecciones respiratorias.

Con mayor motivo, el Diplomado permitirá abordar en profundidad los aspectos más relevantes de la Microbiota Oral y Respiratoria para favorecer el Microbioma de los pacientes en esta región del cuerpo. Así, el programa se encuentra dirigido a profesionales médicos que deseen actualizar sus conocimientos en este campo y potenciar sus habilidades prácticas para la investigación y el diagnóstico de enfermedades relacionadas con estos microorganismos.

El programa consta de temas que abordan los conceptos clave de la Microbiota Oral y Respiratoria, su papel en la Salud y en la enfermedad, así como las técnicas de investigación más utilizadas para su estudio. Además, se profundiza en aspectos específicos como su relación con las enfermedades periodontales, la Caries dental o la enfermedad pulmonar obstructiva crónica, entre otras.

Asimismo, la metodología pedagógica del Diplomado se basa en el *Relearning*, lo que significa que el estudiante asimilará los conceptos con mayor rapidez gracias al dinamismo del plan de estudios. Impartido de manera 100% online, el título también permite al alumnado organizar los recursos académicos de acuerdo con sus necesidades y disponibilidad de tiempo.

Por otro lado, el itinerario académico integra una exclusiva e intensiva *Masterclass* que correrá a cargo de un especializado Director Invitado Internacional. Así, los egresados tienen una oportunidad académica sin parangón para consolidar sus competencias en este complejo campo.

Este **Diplomado en Microbiota Oral y Respiratoria** contiene el programa científico más completo y actualizado del mercado. Sus características más destacadas son:

- ♦ El desarrollo de casos prácticos presentados por expertos en Microbiota Oral y Respiratoria
- ♦ Los contenidos gráficos, esquemáticos y eminentemente prácticos con los que está concebido recogen una información científica y práctica sobre aquellas disciplinas indispensables para el ejercicio profesional
- ♦ Los ejercicios prácticos donde realizar el proceso de autoevaluación para mejorar el aprendizaje
- ♦ Su especial hincapié en metodologías innovadoras
- ♦ Las lecciones teóricas, preguntas al experto, foros de discusión de temas controvertidos y trabajos de reflexión individual
- ♦ La disponibilidad de acceso a los contenidos desde cualquier dispositivo fijo o portátil con conexión a internet



Amplía tus competencias profesionales en la investigación de la Microbiota Humana gracias a la Masterclass de este Diplomado de TECH

“

Analiza la Patogenia y Clínica de las infecciones de las vías respiratorias a través de ejercicios autoevaluativos, casos prácticos o videorresúmenes”

El programa incluye, en su cuadro docente, a profesionales del sector que vierten en esta capacitación la experiencia de su trabajo, además de reconocidos especialistas de sociedades de referencia y universidades de prestigio.

Su contenido multimedia, elaborado con la última tecnología educativa, permitirá al profesional un aprendizaje situado y contextual, es decir, un entorno simulado que proporcionará una capacitación inmersiva programada para entrenarse ante situaciones reales.

El diseño de este programa se centra en el Aprendizaje Basado en Problemas, mediante el cual el profesional deberá tratar de resolver las distintas situaciones de práctica profesional que se le planteen a lo largo del curso académico. Para ello, contará con la ayuda de un novedoso sistema de vídeo interactivo realizado por reconocidos expertos.

Conviértete en todo un experto a la hora de trazar estrategias de uso de probióticos y prebióticos en la cavidad oral.

Determina la compleja relación de la Microbiota del tracto respiratorio con las diferentes enfermedades del mismo.



02

Objetivos

El objetivo principal del Diplomado es brindar a los matriculados la preparación de alto nivel que buscan en torno a la Microbiota Oral y Respiratoria. De este modo, los alumnos ahondarán en su relación con la Salud y la enfermedad y en las implicaciones clínicas que tienen estos conocimientos en la práctica médica. A través de este título, los estudiantes desarrollarán las competencias necesarias para abordar la complejidad de estos microorganismos en aras de trazar las estrategias médicas más efectivas para su modulación a partir de la evidencia científica actual.



“

Obtén una visión completa de la estructura oral y respiratoria y los ecosistemas que viven en ella alcanzando estos objetivos”



Objetivos generales

- Ofrecer una visión completa y amplia de la actualidad en el área de la Microbiota Humana, en su sentido más amplio, la importancia del equilibrio de esa Microbiota como efecto directo sobre la Salud, con los múltiples factores que influyen en ella positiva y negativamente
- Argumentar con evidencias científicas cómo en la actualidad se le está dando una posición privilegiada a la Microbiota y a su interacción con muchas patologías no digestivas, de índole autoinmune, o a su relación con la desregulación del sistema inmunitario, la prevención de enfermedades y como apoyo a otros tratamientos médicos
- Promover estrategias de trabajo, basadas en el abordaje integral del paciente como modelo de referencia, no solo centrándose en la sintomatología de la patología en concreto, sino viendo su interacción con la Microbiota y como esta puede estar influyendo en ella
- Incentivar el estímulo profesional, mediante la especialización continuada y la investigación





Objetivos específicos

- ♦ Estudiar los mecanismos en virtud de los cuales los probióticos se postulan como preventivos en la formación de la Caries dental y enfermedades periodontales
- ♦ Conocer a fondo toda la estructura oral y respiratoria y los ecosistemas que viven en ellas, viendo como una alteración de dichos ecosistemas tienen una relación directa con muchas patologías asociadas



Es hora de mejorar todas tus perspectivas profesionales con las últimas estrategias para prevenir la Disbiosis Oral y Respiratoria"

03

Dirección del curso

El equipo docente del Diplomado está conformado por un grupo de profesionales de extensa experiencia en el campo de la Microbiología Oral y Respiratoria. Ellos son responsables de garantizar una preparación de lo más rigurosa y actualizada, basada en la investigación científica más reciente. Integrado por investigadores, médicos especialistas y otros expertos en Microbiología, este claustro ha volcado en los contenidos todas las claves que necesita el alumno para sobresalir en su práctica diaria actuando sobre estos microorganismos.



“

Lanza tu carrera en Medicina aplicando a tu práctica diaria las claves para modular con eficacia la Microbiota Oral y Respiratoria”

Director Invitado Internacional

El Doctor Harry Sokol es reconocido internacionalmente en el campo de la **Gastroenterología** por sus investigaciones sobre la **Microbiota Intestinal**. Con más de 2 décadas de experiencia, se ha establecido como una **verdadera autoridad científica** gracias a sus numerosos estudios sobre el papel de los **microorganismos del cuerpo humano** y su impacto en las **enfermedades inflamatorias crónicas del intestino**. En concreto, sus trabajos han revolucionado la comprensión médica sobre ese órgano, a menudo referido como el “**segundo cerebro**”.

Entre los aportes del Doctor Sokol destaca una pesquisa donde él y su equipo abrieron una nueva línea de avances en torno a la bacteria *Faecalibacterium prausnitzii*. A su vez, estos estudios han conducido a descubrimientos cruciales sobre sus **efectos antiinflamatorios**, abriendo la puerta a **tratamientos revolucionarios**.

Además, el experto se distingue por su **compromiso con la divulgación del conocimiento**, ya sea impartiendo programas académicos en la Universidad de la Sorbona o rubricando obras como el **cómic *Los extraordinarios poderes del vientre***. Sus publicaciones científicas aparecen de forma continua en **revistas de prestigio mundial** y es invitado a **congresos especializados**. Al mismo tiempo, desarrolla su labor clínica en el **Hospital Saint-Antoine** (AP-HP/Federación Hospitalaria Universitaria IMPEC/Universidad de Sorbona), uno de los de mayor renombre en el marco europeo.

Por otro lado, el Doctor Sokol inició sus estudios de **Medicina** en la Universidad Paris Cité, mostrando desde temprano un fuerte interés por la **investigación sanitaria**. Un encuentro fortuito con el eminente profesor Philippe Marteau lo llevó hacia la **Gastroenterología** y los enigmas de la **Microbiota Intestinal**. A lo largo de su trayectoria, también amplió sus horizontes al formarse en Estados Unidos, en la Universidad de Harvard, donde compartió experiencias con **destacados científicos**. A su regreso a Francia, fundó su **propio equipo** donde indaga sobre el **Trasplante Fecal**, ofreciendo innovaciones terapéuticas de última generación.



Dr. Sokol, Harry

- Director de Microbiota, Intestino e Inflamación en la Universidad de la Sorbona, París, Francia
- Facultativo Especialista del Servicio de Gastroenterología del Hospital Saint-Antoine (AP-HP) de París
- Jefe de Grupo en el Instituto Micalis (INRA)
- Coordinador del Centro de Medicina del Microbioma de París FHU
- Fundador de la empresa farmacéutica Exeliom Biosciences (Nextbiotix)
- Presidente del Grupo de Trasplante de Microbiota Fecal
- Médico Especialista en diferentes hospitales de París
- Doctorado en Microbiología en la Université Paris-Sud
- Estancia Posdoctoral en el Hospital General de Massachusetts, Facultad de Medicina de la Universidad de Harvard
- Licenciado en Medicina, Hepatología y Gastroenterología en la Universidad Paris Cité



Gracias a TECH podrás aprender con los mejores profesionales del mundo

Directores Invitados



Dra. Sánchez Romero, María Isabel

- ♦ Especialista de Área en el Servicio de Microbiología del Hospital Universitario Puerta de Hierro Majadahonda
- ♦ Doctor en Medicina y Cirugía por la Universidad de Salamanca
- ♦ Médico Especialista en Microbiología y Parasitología Clínica
- ♦ Miembro de la Sociedad Española de Enfermedades Infecciosas y Microbiología Clínica
- ♦ Secretaria Técnica de la Sociedad Madrileña de Microbiología Clínica



Dra. Portero Azorín, María Francisca

- ♦ Responsable en Funciones del Servicio de Microbiología en el HU Puerta de Hierro Majadahonda
- ♦ Especialista en Microbiología y Parasitología Clínica por el Hospital Universitario Puerta de Hierro
- ♦ Doctora en Medicina por la Universidad Autónoma de Madrid
- ♦ Postgrado en Gestión Clínica por la Fundación Gaspar Casal
- ♦ Estancia investigativa en el Hospital Presbiteriano de Pittsburg por una beca del FISS



Dra. Alarcón Caveró, Teresa

- ♦ Bióloga Especialista en Microbiología Hospital Universitario la Princesa
- ♦ Jefe del grupo 52 del Instituto de Investigación del Hospital de La Princesa
- ♦ Licenciada en Ciencias Biológicas con especialidad en Biología Fundamental por la Universidad Complutense de Madrid
- ♦ Máster en Microbiología Médica por la Universidad Complutense de Madrid



Dra. Muñoz Algarra, María

- ♦ Responsable de Seguridad del paciente del Servicio de Microbiología en el Hospital Universitario Puerta de Hierro Majadahonda
- ♦ Especialista de Área en el Servicio de Microbiología del Hospital Universitario Puerta de Hierro Majadahonda Madrid
- ♦ Colaborador Departamento de Medicina Preventiva y Salud Pública y Microbiología Universidad Autónoma de Madrid
- ♦ Doctora en Farmacia por la Universidad Complutense de Madrid



Dr. López Dosil, Marcos

- ♦ Facultativo Especialista de Área Microbiología y Parasitología en Hospital Clínico Universitario San Carlos
- ♦ Facultativo Especialista del Área de Microbiología y Parasitología del Hospital de Móstoles
- ♦ Máster en Enfermedades Infecciosas y Tratamiento Antimicrobiano por la Universidad CEU Cardenal Herrera
- ♦ Máster en Medicina Tropical y Salud Internacional por la Universidad Autónoma de Madrid
- ♦ Experto en Medicina Tropical por la Universidad Autónoma de Madrid



D. Anel Pedroche, Jorge

- ♦ Facultativo Especialista de Área. Servicio de Microbiología del Hospital Universitario Puerta de Hierro Majadahonda
- ♦ Licenciado en Farmacia por la Universidad Complutense de Madrid
- ♦ Curso en Sesiones interactivas sobre antibioterapia hospitalaria por MSD
- ♦ Curso en Actualización de infección en el paciente hematológico por el Hospital Puerta del Hierro
- ♦ Asistencia al XXII Congreso de la Sociedad Española de Enfermedades Infecciosas y Microbiología Clínica

Dirección



Dña. Fernández Montalvo, María Ángeles

- ♦ Titular en Naintmed- Nutrición y Medicina Integrativa
- ♦ Directora Máster Universitario Microbiota Humana de la Universidad CEU
- ♦ Gerente de Parafarmacia, profesional de la Nutrición y de Medicina natural en Parafarmacia Natural Life
- ♦ Licenciada en Bioquímica por la Universidad de Valencia
- ♦ Diplomada en Medicina natural y Ortomolecular
- ♦ Postgrado en Alimentación, Nutrición y Cáncer: prevención y tratamiento
- ♦ Máster en Medicina Integrativa por la Universidad CEU
- ♦ Experto universitario en Nutrición, Dietética y dietoterapia
- ♦ Experto en Nutrición clínica y deportiva vegetariana
- ♦ Experto en el uso actual de Nutricosmética y Nutraceuticos en general

Profesores

Dra. Verdú López, Patricia

- ♦ Médico Especialista en Alergología en el Hospital Beata María Ana de Hermanas Hospitalarias
- ♦ Médico especialista en Alergología en el Centro Inmunomet Salud y Bienestar Integral
- ♦ Médico investigador en Alergología en el Hospital San Carlos
- ♦ Médico especialista en Alergología en el Hospital Universitario Dr. Negrín en Las Palmas de Gran Canaria
- ♦ Licenciada en Medicina por la Universidad de Oviedo
- ♦ Máster en Medicina Estética y Antienviejimiento en la Universidad Complutense de Madrid

Dra. Alonso Arias, Rebeca

- ♦ Directora del grupo de investigación en Inmunosenescencia del servicio de Inmunología del HUCA
- ♦ Facultativo Especialista de Inmunología en el Hospital Universitario Central de Asturias
- ♦ Numerosas publicaciones en revistas científicas internacionales
- ♦ Trabajos de Investigación sobre la asociación entre la microbiota y el sistema inmune
- ♦ 1er Premio Nacional de Investigación en Medicina del Deporte, en 2 ocasiones

Dra. González Rodríguez, Silvia Pilar

- ♦ Subdirectora Médica, Coordinadora de Investigación y Jefa Clínica de la Unidad de Menopausia y Osteoporosis en Gabinete Médico Velázquez
- ♦ Especialista en Ginecología y Obstetricia en el HM Gabinete Velázquez
- ♦ Experta médica de Bypass Comunicación en Salud, SL
- ♦ Key Opinion Leader de varios laboratorios farmacéuticos internacionales
- ♦ Doctora en Medicina y Cirugía por la Universidad de Alcalá de Henares con especialidad en Ginecología
- ♦ Especialista en Mastología por la Universidad Autónoma de Madrid
- ♦ Máster en Orientación y Terapia Sexual de la Sociedad Sexológica de Madrid
- ♦ Máster en Climaterio y Menopausia de la International Menopause Society
- ♦ Experto Universitario en Epidemiología y Nuevas Tecnologías Aplicadas por la UNED
- ♦ Diploma Universitario en Metodología de la Investigación de la Fundación para la Formación de la Organización Médica Colegial y la Escuela Nacional de Sanidad del Instituto de Salud Carlos III

Dra. Rioseras de Bustos, Beatriz

- ♦ Microbióloga y reputada investigadora
- ♦ Residente en inmunología en el HUCA
- ♦ Miembro del Grupo de Investigación Biotecnología de Nutracéuticos y Compuestos Bioactivos (Bionuc) de la Universidad de Oviedo
- ♦ Miembro del Área de Microbiología del Departamento de Biología Funcional
- ♦ Estancia en la Universidad Southern Denmark
- ♦ Doctora en Microbiología por la Universidad de Oviedo
- ♦ Máster Universitario en Investigación en Neurociencias por la Universidad de Oviedo

Dr. López Vázquez, Antonio

- ♦ Inmunólogo en el Hospital Universitario Central de Asturias
- ♦ Facultativo Especialista de Área en Inmunología de Hospital Universitario Central de Asturias
- ♦ Colaborador del Instituto de Salud Carlos III
- ♦ Asesor de Aspen Medical
- ♦ Doctor en Medicina por la Universidad de Oviedo

Dr. Losa Domínguez, Fernando

- ♦ Ginecólogo de cabecera de la Clínica Sagrada Familia de HM Hospitales
- ♦ Médico en consulta privada en Obstetricia y Ginecología de Barcelona
- ♦ Experto en Ginecoestética por la Universidad Autónoma de Barcelona
- ♦ Miembro de: Asociación Española para el Estudio de la Menopausia, Sociedad Española de Ginecología Fitoterápica, Sociedad Española de Obstetricia y Ginecología, Junta de la Sección de Menopausia de la Sociedad Catalana de Obstetricia y Ginecología

Dra. López López, Aranzazu

- ♦ Especialista en Ciencias Biológicas e Investigadora
- ♦ Investigadora de la Fundación Fisabio
- ♦ Investigadora asistente en Universidad de Islas Baleares
- ♦ Doctora en Ciencias Biológicas por la Universidad de Islas Baleares

Dña. Suárez Rodríguez, Marta

- ♦ Ginecóloga especialista en Senología y Patología Mamaria
- ♦ Investigadora y Profesora universitaria
- ♦ Doctorada en Medicina y Cirugía por la Universidad Complutense de Madrid
- ♦ Licenciada en Medicina y Cirugía por la Universidad Complutense de Madrid
- ♦ Máster en Senología y Patología Mamaria por la Universidad Autónoma de Barcelona



Dña. Rodríguez Fernández, Carolina

- ♦ Investigadora en Adknoma Health Research
- ♦ Máster en Monitorización de Ensayos Clínicos por ESAME Pharmaceutical Business School
- ♦ Máster en Biotecnología Alimentaria por la Universidad de Oviedo
- ♦ Experta Universitaria en Docencia Digital en Medicina y Salud por la Universidad CEU Cardenal Herrera

Dr. Lombó Burgos, Felipe

- ♦ Doctor en Biología
- ♦ Responsable del grupo de Investigación BIONUC Universidad de Oviedo
- ♦ Exdirector de Área de Apoyo a la Investigación del Proyecto AEI
- ♦ Miembro del Área de Microbiología de la Universidad de Oviedo
- ♦ Coautor de la investigación *Membranas nanoporosas biocidas con actividad inhibidora de la formación de biofilms en puntos críticos de proceso de producción de la industria láctea*
- ♦ Jefe del estudio sobre el jamón de bellota 100% natural frente a las enfermedades inflamatorias intestinales
- ♦ Ponente III Congreso de Microbiología Industrial y Biotecnología Microbiana

Dra. Álvarez García, Verónica

- ♦ Médico Adjunto del Área Digestiva en el Hospital Universitario Río Hortega
- ♦ Médico especialista en Aparato Digestivo en el Hospital Central de Asturias
- ♦ Ponente del XLVII Congreso SCLECARTO
- ♦ Licenciada en Medicina y Cirugía
- ♦ Especialista en Aparato Digestivo

Dr. Uberos, José

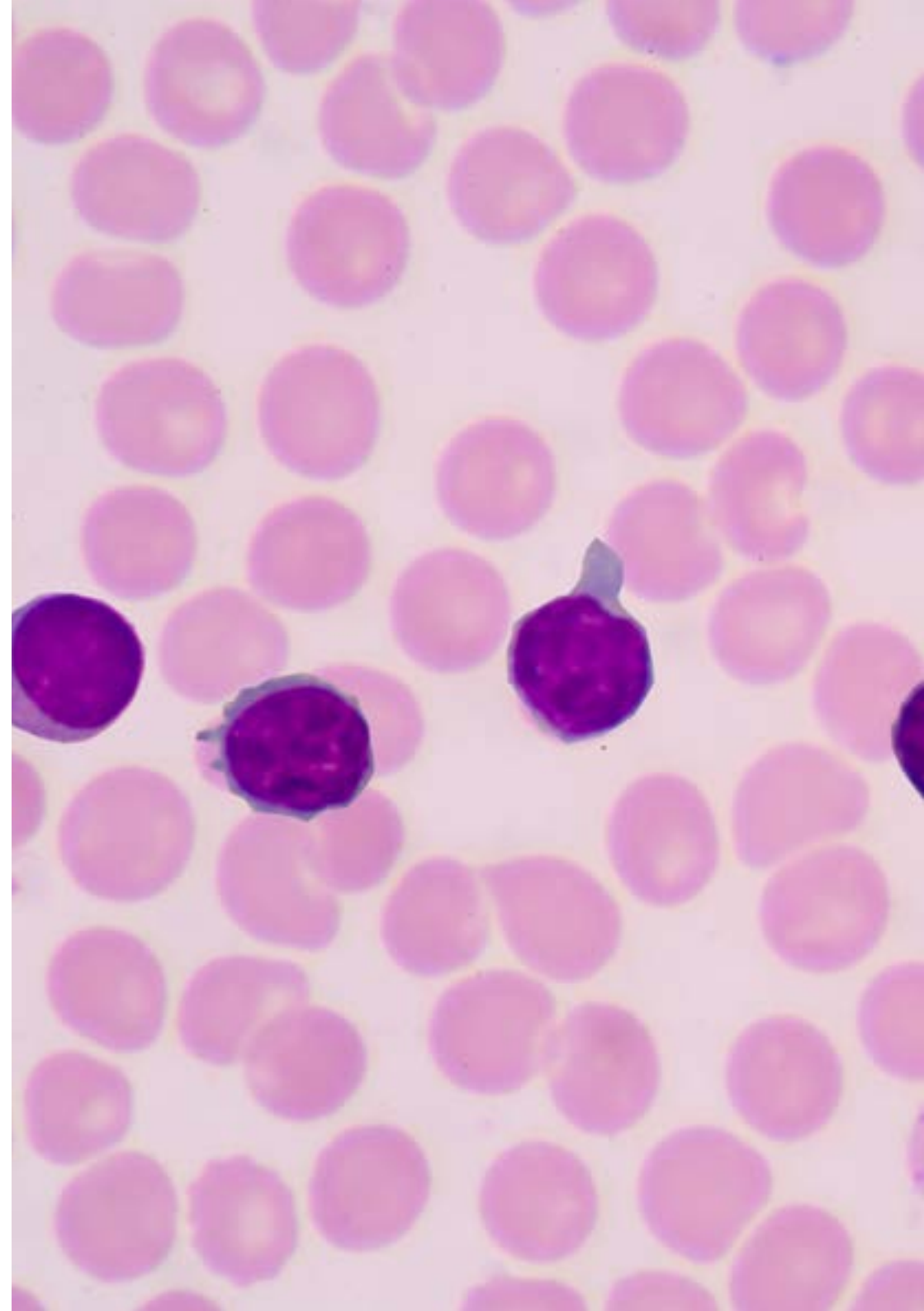
- ♦ Jefe de sección en el área de Neonatología del Hospital Clínico San Cecilio de Granada
- ♦ Especialista en Pediatría y Puericultura
- ♦ Profesor Asociado de Pediatría en la Universidad de Granada
- ♦ Comité de investigación vocal de bioética de la provincia de Granada (España)
- ♦ Coeditor de Journal Symptoms and Signs
- ♦ Premio Profesor Antonio Galdo. Sociedad de Pediatría de Andalucía Oriental
- ♦ Editor de la Revista de la Sociedad de Pediatría de Andalucía Oriental (Bol. SPAO)
- ♦ Doctor en Medicina y Cirugía
- ♦ Licenciado en Medicina por la Universidad de Santiago de Compostela
- ♦ Miembro del Consejo de la Sociedad de Pediatría de Andalucía Oriental

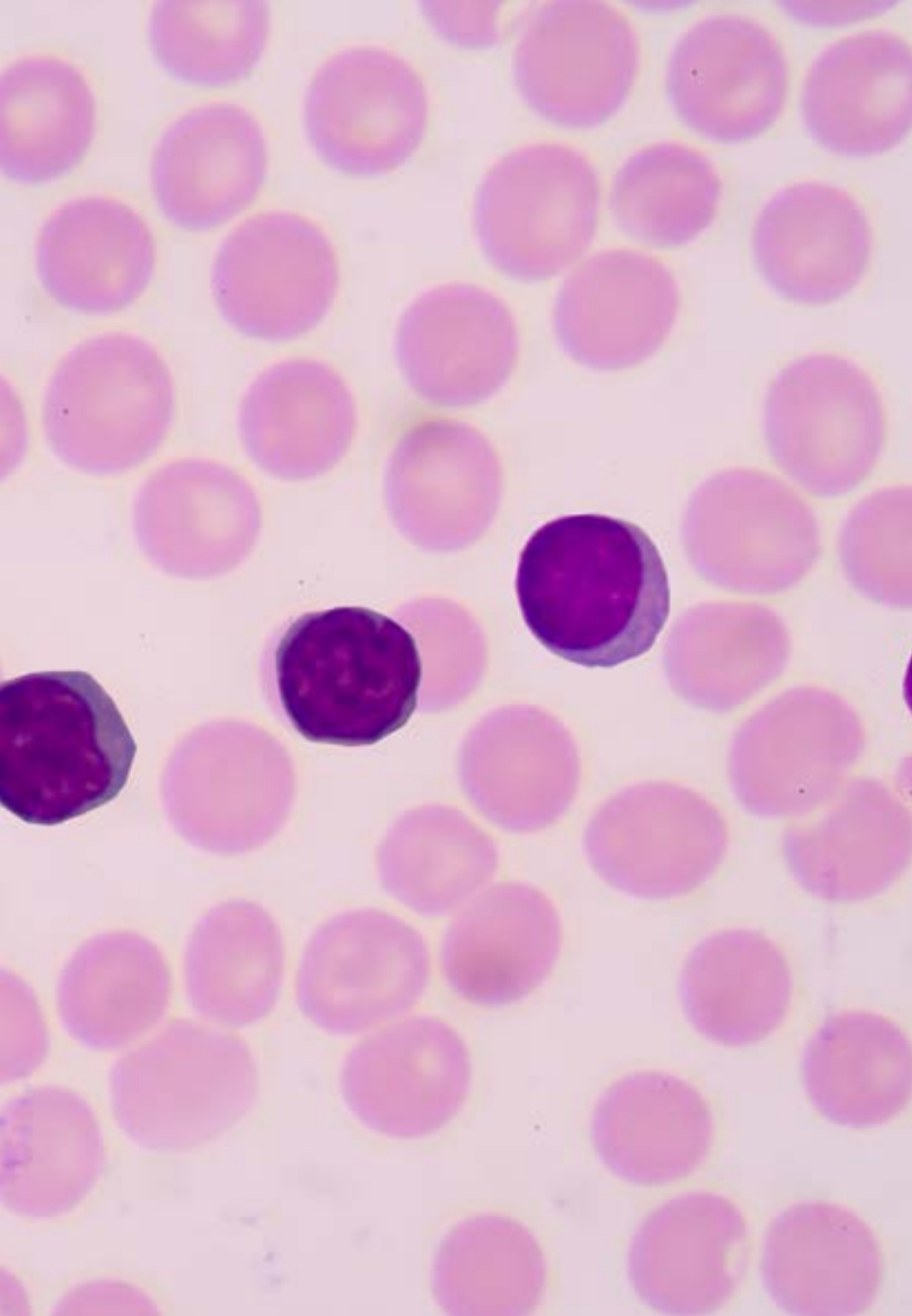
Dra. López Martínez, Rocío

- ♦ Facultativa en Inmunología en el Hospital Vall d'Hebron
- ♦ Bióloga Interna en Inmunología en Hospital Universitario Central de Asturias
- ♦ Máster en Bioestadística y Bioinformática de la Universidad Oberta de Catalunya

Dña. Bueno García, Eva

- ♦ Investigadora predoctoral en Inmunosenescencia del Servicio de Inmunología del Hospital Universitario Central de Asturias (HUCA)
- ♦ Graduada en Biología por la Universidad de Oviedo
- ♦ Máster Universitario en Biomedicina y Oncología Molecular por la Universidad de Oviedo
- ♦ Cursos de biología molecular e inmunología





Dr. Gabaldón Estevani, Toni

- ♦ Senior group leader del IRB y del BSC
- ♦ Cofundador y asesor científico (CSO) de Microomics SL
- ♦ Profesor de investigación de ICREA y líder del grupo del laboratorio de Genómica Comparativa
- ♦ Doctor en Ciencias Médicas por la Radboud University Nijmegen
- ♦ Miembro correspondiente de la Real Academia Nacional de Farmacia de España
- ♦ Miembro de la Academia Joven Española

Dr. Fernández Madera, Juan Jesús

- ♦ Médico Alergólogo en el HUCA
- ♦ Ex Jefe de la Unidad de Alergología Hospital Monte Naranco de Oviedo
- ♦ Servicio de Alergología, del Hospital Universitario Central de Asturias
- ♦ Miembro de: Junta Directiva Alergonorte, Comité Científico de Rinoconjuntivitis de la SEAIC y Comité consultor de Medicinativ.com

Dra. Méndez García, Celia

- ♦ Investigadora Biomédica en Laboratorios Novartis Boston, Estados Unidos
- ♦ Doctora en Microbiología por la Universidad de Oviedo
- ♦ Miembro de la Sociedad Norteamericana para la Microbiología

Dr. Narbona López, Eduardo

- ♦ Especialista en la Unidad Neonatal del Hospital Universitario San Cecilio
- ♦ Asesor del Departamento de Pediatría de la Universidad de Granada
- ♦ Miembro de: Sociedad de Pediatría de Andalucía Occidental y Extremadura, Asociación Andaluza de Pediatría de Atención Primaria

04

Estructura y contenido

Con solo 200 horas de recorrido académico, el Diplomado cuenta con una estructura de contenido altamente flexible, lo que permite que los estudiantes puedan organizar los recursos académicos según sus necesidades y obligaciones. Además, con el *Relearning* como sustrato metodológico los alumnos interiorizarán con mayor rapidez todos los conceptos, para lo que consultarán dinámicos vídeos en detalle, esquemas interactivos, lecturas complementarias o casos prácticos.



“

Aprovecha la oportunidad de matricularte en la titulación con el plan de estudios más completo sobre Microbiota Oral y Respiratoria”

Módulo 1. Microbiota Oral y tracto respiratorio

- 1.1. Estructura y ecosistemas orales
 - 1.1.1. Principales ecosistemas orales
 - 1.1.2. Puntos clave
- 1.2. Principales ecosistemas que se diferencian en la cavidad oral. Características y composición de cada uno de ellos. Fosas nasales, Nasofaringe y Orofaringe
 - 1.2.1. Características anatómicas e histológicas de la cavidad oral
 - 1.2.2. Fosas nasales
 - 1.2.3. Nasofaringe y Orofaringe
- 1.3. Alteraciones del ecosistema microbiano oral: Disbiosis Oral. Relación con diferentes estados de enfermedad oral
 - 1.3.1. Características de la Microbiota Oral
 - 1.3.2. Enfermedades orales
 - 1.3.3. Medidas recomendables para reducir procesos disbióticos
- 1.4. Influencia de agentes externos en la Eubiosis y Disbiosis Oral. Higiene
 - 1.4.1. Influencia de agentes externos en la Eubiosis y Disbiosis
 - 1.4.2. Simbiosis y Disbiosis Oral
 - 1.4.3. Factores predisponentes a Disbiosis Oral
- 1.5. Estructura del tracto respiratorio y composición de la Microbiota y Microbioma
 - 1.5.1. Vías respiratorias superiores
 - 1.5.2. Vías respiratorias inferiores
- 1.6. Factores que regulan la Microbiota Respiratoria
 - 1.6.1. Metagenómica
 - 1.6.2. Hipótesis de la higiene
 - 1.6.3. Viroma
 - 1.6.4. Microbioma o fungioma
 - 1.6.5. Probióticos en asma bronquial
 - 1.6.6. Dieta
 - 1.6.7. Prebióticos
 - 1.6.8. Traslocación bacteriana
- 1.7. Alteración de la Microbiota del tracto respiratorio y su relación con las diferentes enfermedades del mismo
 - 1.7.1. Patogenia y Clínica de las infecciones de las vías respiratorias altas
 - 1.7.2. Patogenia y Clínica de las infecciones de las vías respiratorias bajas





- 1.8. Manipulación terapéutica del Microbioma de la cavidad oral en prevención y tratamiento de enfermedades relacionadas con él
 - 1.8.1. Definición de probiótico, prebiótico y simbiótico
 - 1.8.2. Aplicación de probióticos en la cavidad oral
 - 1.8.3. Cepas de probióticos usados en boca
 - 1.8.4. Acción en relación con enfermedades bucales
- 1.9. Manipulación terapéutica del Microbioma del tracto respiratorio en prevención y tratamiento de enfermedades relacionadas con él
 - 1.9.1. Eficacia de los probióticos para el tratamiento de la enfermedad de las vías respiratorias: eje GI-Respiratorio
 - 1.9.2. Uso de probióticos para el tratamiento de la rinosinusitis
 - 1.9.3. Uso de probióticos para el tratamiento de la otitis
 - 1.9.4. Uso de probióticos para el tratamiento de las infecciones respiratorias altas
 - 1.9.5. Uso de probióticos en rinitis y asma bronquial alérgica
 - 1.9.6. Probióticos para prevenir infecciones del tracto respiratorio inferior
 - 1.9.7. Estudios con lactobacilos
 - 1.9.8. Estudios con bifidobacterias
- 1.10. Líneas de investigación actuales y aplicaciones clínicas
 - 1.10.1. Transferencia de material fecal
 - 1.10.2. Extracción de ácidos nucleicos
 - 1.10.3. Método de secuenciación
 - 1.10.4. Estrategias para la caracterización de la Microbiota
 - 1.10.5. Metataxonomía
 - 1.10.6. Metataxonomía de la fracción activa
 - 1.10.7. Metagenómica
 - 1.10.8. Metabolómica

05

Metodología

Este programa de capacitación ofrece una forma diferente de aprender. Nuestra metodología se desarrolla a través de un modo de aprendizaje de forma cíclica: ***el Relearning***.

Este sistema de enseñanza es utilizado, por ejemplo, en las facultades de medicina más prestigiosas del mundo y se ha considerado uno de los más eficaces por publicaciones de gran relevancia como el ***New England Journal of Medicine***.



“

Descubre el Relearning, un sistema que abandona el aprendizaje lineal convencional para llevarte a través de sistemas cíclicos de enseñanza: una forma de aprender que ha demostrado su enorme eficacia, especialmente en las materias que requieren memorización”

En TECH empleamos el Método del Caso

Ante una determinada situación, ¿qué debería hacer un profesional? A lo largo del programa, los estudiantes se enfrentarán a múltiples casos clínicos simulados, basados en pacientes reales en los que deberán investigar, establecer hipótesis y, finalmente, resolver la situación. Existe abundante evidencia científica sobre la eficacia del método. Los especialistas aprenden mejor, más rápido y de manera más sostenible en el tiempo.

Con TECH podrás experimentar una forma de aprender que está moviendo los cimientos de las universidades tradicionales de todo el mundo.



Según el Dr. Gervas, el caso clínico es la presentación comentada de un paciente, o grupo de pacientes, que se convierte en «caso», en un ejemplo o modelo que ilustra algún componente clínico peculiar, bien por su poder docente, bien por su singularidad o rareza. Es esencial que el caso se apoye en la vida profesional actual, intentando recrear los condicionantes reales en la práctica profesional del médico.

“

¿Sabías que este método fue desarrollado en 1912, en Harvard, para los estudiantes de Derecho? El método del caso consistía en presentarles situaciones complejas reales para que tomaran decisiones y justificasen cómo resolverlas. En 1924 se estableció como método estándar de enseñanza en Harvard”

La eficacia del método se justifica con cuatro logros fundamentales:

1. Los alumnos que siguen este método no solo consiguen la asimilación de conceptos, sino un desarrollo de su capacidad mental, mediante ejercicios de evaluación de situaciones reales y aplicación de conocimientos.
2. El aprendizaje se concreta de una manera sólida en capacidades prácticas que permiten al alumno una mejor integración en el mundo real.
3. Se consigue una asimilación más sencilla y eficiente de las ideas y conceptos, gracias al planteamiento de situaciones que han surgido de la realidad.
4. La sensación de eficiencia del esfuerzo invertido se convierte en un estímulo muy importante para el alumnado, que se traduce en un interés mayor en los aprendizajes y un incremento del tiempo dedicado a trabajar en el curso.



Relearning Methodology

TECH aún de forma eficaz la metodología del Estudio de Caso con un sistema de aprendizaje 100% online basado en la reiteración, que combina 8 elementos didácticos diferentes en cada lección.

Potenciamos el Estudio de Caso con el mejor método de enseñanza 100% online: el Relearning.

El profesional aprenderá mediante casos reales y resolución de situaciones complejas en entornos simulados de aprendizaje. Estos simulacros están desarrollados a partir de software de última generación que permiten facilitar el aprendizaje inmersivo.



Situado a la vanguardia pedagógica mundial, el método Relearning ha conseguido mejorar los niveles de satisfacción global de los profesionales que finalizan sus estudios, con respecto a los indicadores de calidad de la mejor universidad online en habla hispana (Universidad de Columbia).

Con esta metodología, se han capacitado más de 250.000 médicos con un éxito sin precedentes en todas las especialidades clínicas con independencia de la carga en cirugía. Nuestra metodología pedagógica está desarrollada en un entorno de máxima exigencia, con un alumnado universitario de un perfil socioeconómico alto y una media de edad de 43,5 años.

El Relearning te permitirá aprender con menos esfuerzo y más rendimiento, implicándote más en tu especialización, desarrollando el espíritu crítico, la defensa de argumentos y el contraste de opiniones: una ecuación directa al éxito.

En nuestro programa, el aprendizaje no es un proceso lineal, sino que sucede en espiral (aprender, desaprender, olvidar y reaprender). Por eso, se combinan cada uno de estos elementos de forma concéntrica.

La puntuación global que obtiene el sistema de aprendizaje de TECH es de 8.01, con arreglo a los más altos estándares internacionales.

Este programa ofrece los mejores materiales educativos, preparados a conciencia para los profesionales:



Material de estudio

Todos los contenidos didácticos son creados por los especialistas que van a impartir el curso, específicamente para él, de manera que el desarrollo didáctico sea realmente específico y concreto.

Estos contenidos son aplicados después al formato audiovisual, para crear el método de trabajo online de TECH. Todo ello, con las técnicas más novedosas que ofrecen piezas de gran calidad en todos y cada uno los materiales que se ponen a disposición del alumno.



Técnicas quirúrgicas y procedimientos en vídeo

TECH acerca al alumno las técnicas más novedosas, los últimos avances educativos y al primer plano de la actualidad en técnicas médicas. Todo esto, en primera persona, con el máximo rigor, explicado y detallado para contribuir a la asimilación y comprensión del estudiante. Y lo mejor de todo, pudiéndolo ver las veces que quiera.



Resúmenes interactivos

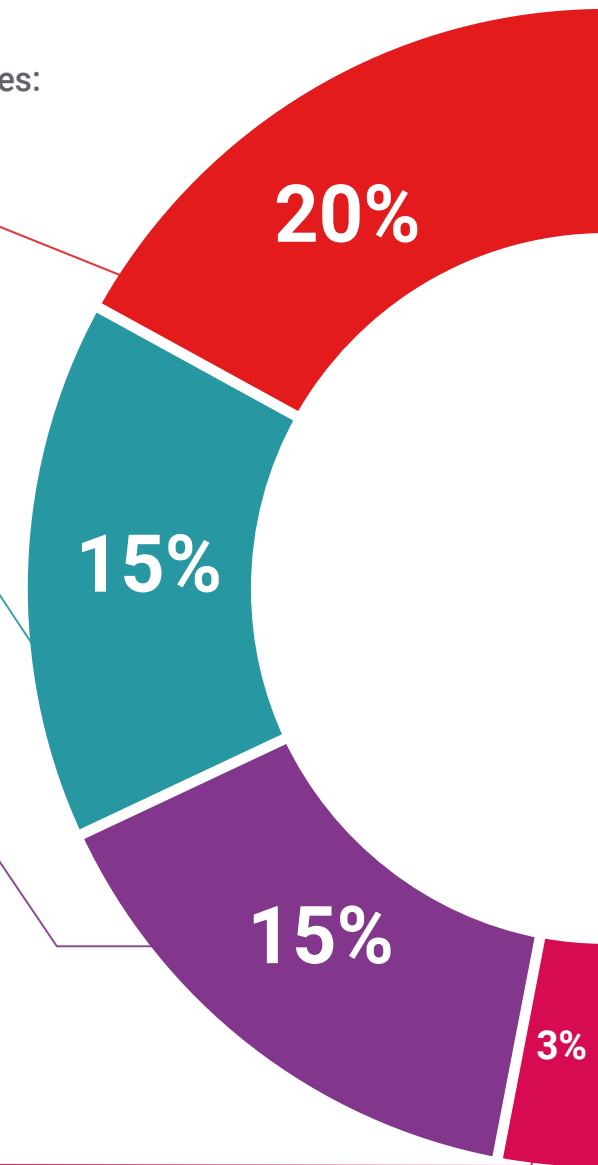
El equipo de TECH presenta los contenidos de manera atractiva y dinámica en píldoras multimedia que incluyen audios, vídeos, imágenes, esquemas y mapas conceptuales con el fin de afianzar el conocimiento.

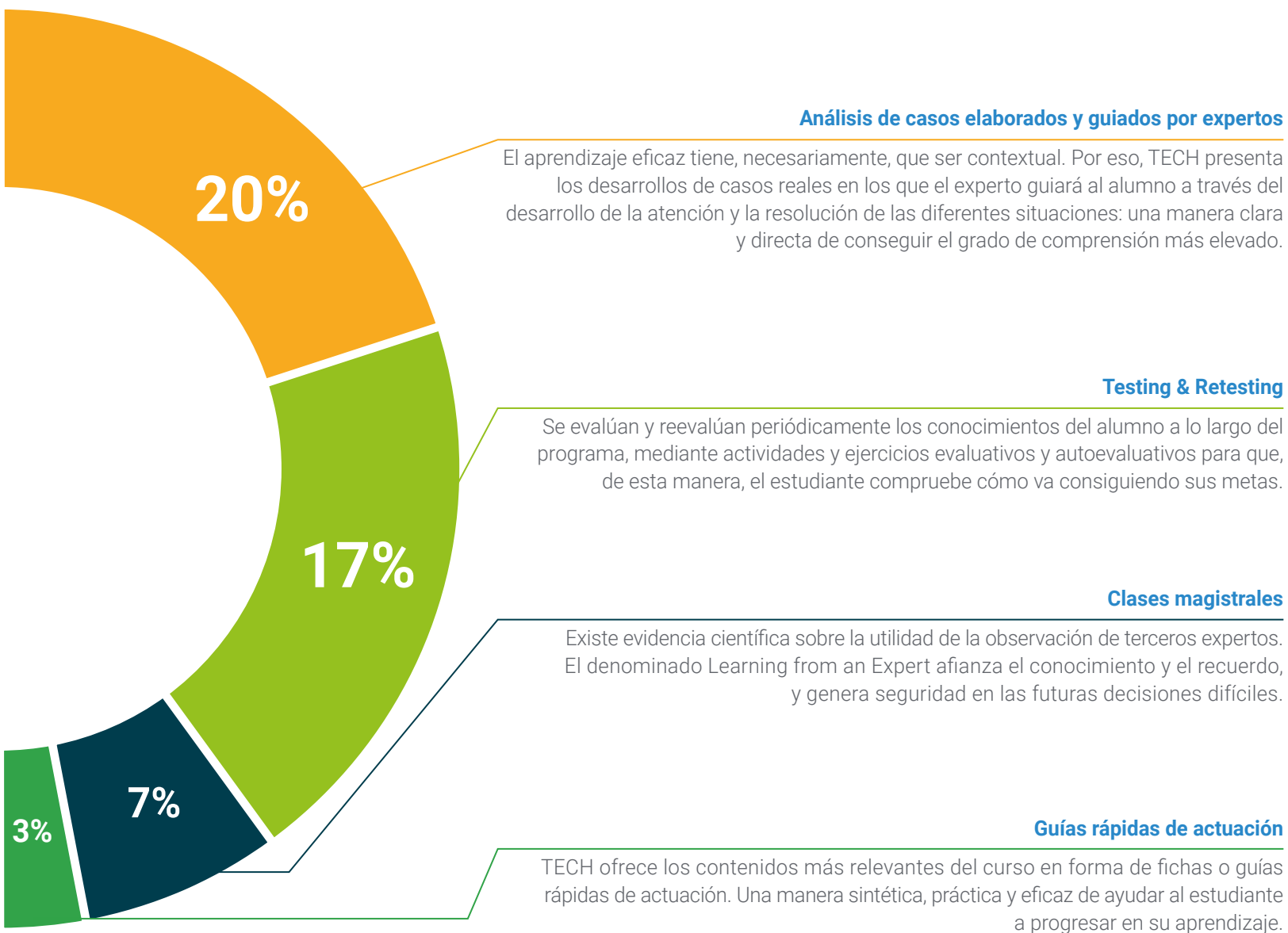
Este exclusivo sistema educativo para la presentación de contenidos multimedia fue premiado por Microsoft como "Caso de éxito en Europa".



Lecturas complementarias

Artículos recientes, documentos de consenso y guías internacionales, entre otros. En la biblioteca virtual de TECH el estudiante tendrá acceso a todo lo que necesita para completar su capacitación.





06 Titulación

El Diplomado en Microbiota Oral y Respiratoria garantiza, además de la capacitación más rigurosa y actualizada, el acceso a un título de Diplomado expedido por TECH Universidad Tecnológica.



“

Supera con éxito este programa y recibe tu titulación universitaria sin desplazamientos ni farragosos trámites”

Este **Diplomado en Microbiota Oral y Respiratoria** contiene el programa científico más completo y actualizado del mercado.

Tras la superación de la evaluación, el alumno recibirá por correo postal* con acuse de recibo su correspondiente título de **Diplomado** emitido por **TECH Universidad Tecnológica**.

El título expedido por **TECH Universidad Tecnológica** expresará la calificación que haya obtenido en el Diplomado, y reunirá los requisitos comúnmente exigidos por las bolsas de trabajo, oposiciones y comités evaluadores de carreras profesionales.

Título: **Diplomado en Microbiota Oral y Respiratoria**

Modalidad: **online**

Duración: **6 semanas**



*Apostilla de La Haya. En caso de que el alumno solicite que su título en papel recabe la Apostilla de La Haya, TECH EDUCATION realizará las gestiones oportunas para su obtención, con un coste adicional.

futuro
confianza personas
salud educación información tutores
garantía acreditación enseñanza
instituciones tecnología aprendizaje
comunidad compromiso
atención personalizada innovación
conocimiento presente calidad
desarrollo web formación
aula virtual idiomas



Diplomado
Microbiota Oral
y Respiratoria

- » Modalidad: online
- » Duración: 6 semanas
- » Titulación: TECH Universidad Tecnológica
- » Horario: a tu ritmo
- » Exámenes: online

Diplomado

Microbiota Oral y Respiratoria